

BYD | MAZATLÁN



# BYD TANG EV

PODEROSO Y FLEXIBLE PARA CUALQUIER AVENTURA

**4.4 S**

ACELERACIÓN DE 0 A 100 KM/H

**36 METROS**

DISTANCIA DE FRENADO

**505 KM**

AUTONOMÍA (NEDC)

**30 MINUTOS**

30-80% DE CARGA RÁPIDA

BUILD YOUR DREAMS



4.4 S 0-100 KM/H  
505 KM DE AUTONOMÍA\*


PRECIO DE VENTA SUGERIDO POR EL FABRICANTE (MSRP MANUFACTURER'S SUGGESTED RETAIL PRICE) PARA BYD KING DM-I MODELO 2024, INCLUYE IVA, EL MONTO ES EXPRESADO EN PESOS MEXICANOS. PARA MAYOR INFORMACIÓN CONSULTA CON TU DISTRIBUIDOR AUTORIZADO BYD. PRECIOS SUJETOS A CAMBIOS SIN PREVIO AVISO. \*LA AUTONOMÍA (TOTAL DE KILÓMETROS QUE PUEDE RECORRER UN VEHÍCULO ELÉCTRICO SIN HACER PARADAS PARA RECARGAR) DESCRITA EN LA FICHA TÉCNICA, DEPENDE DE DIFERENTES FACTORES, INCLUYENDO DE MANERA ENUNCIATIVA Y NO LIMITATIVA DE LA CAPACIDAD DE SU BATERÍA, EL USO QUE SE HAGA DEL MOTOR, LAS CARACTERÍSTICAS DEL VEHÍCULO, EL ESTILO DE CONDUCCIÓN, CONDICIONES DE MANEJO, LOS HÁBITOS DE MANEJO DEL USUARIO, LAS CONDICIONES DEL CAMINO, ASÍ COMO EL PESO Y TAMAÑO DEL VEHÍCULO, SU POTENCIA, EL TIPO DE CARRETERA, EL CLIMA, LA VELOCIDAD, DEL PROPIO CONDUCTOR, ENTRE OTROS. EL COSTO ANUAL DEL MANTENIMIENTO PREVENTIVO ES SUGERIDO, PARA MÁS DETALLE CONSULTA EL CUADERNO DE MANTENIMIENTO O CON TU DISTRIBUIDOR AUTORIZADO BYD. PARA MAYOR INFORMACIÓN SOBRE LOS VEHÍCULOS CONSULTA [HTTPS://WWW.BYD.COM/MX](https://www.byd.com/mx) O CON TU DISTRIBUIDOR AUTORIZADO BYD.

BYD | MAZATLÁN



## INTERIOR LUJOSO

ELEVE SU EXPERIENCIA DE MANEJO  
CON UNA **ELEGANTE DECORACIÓN**  
DE MATERIALES DE ALTA CALIDAD.



## CONECTIVIDAD

APPLE CARPLAY ALÁMBRICO  
ANDROID AUTO INALÁMBRICO



## VIDA INTELIGENTE EN MOVIMIENTO

PERCIBE MÁS COMODIDAD CON EL  
**SISTEMA DE MEMORIA DE ASIENTO**  
INTELIGENTE, CARGA  
INALÁMBRICA PARA TELÉFONO  
MÓVIL Y LLAVE NFC.



### AMPLIO Y **CÓMODO**

- DISFRUTA DE AMPLIO ESPACIO CON LOS ASIENTOS FLEXIBLES EN LOS QUE CABEN CÓMODAMENTE 7 PERSONAS.
- VOLUMEN DE CARGA DE 235/940/1655 L.



### EXPERIENCIA DE **CONDUCCIÓN SUPERIOR**

- UN DISEÑO DE CHASIS DE VARIAS CAPAS A PRUEBA DE CHOQUE, PARA ENFRENTAR CUALQUIER CONDICIÓN DE CARRETERA.
- EL NVH DE NIVEL S MEJORA LA CONDUCCIÓN PARA QUE SEA MÁS TRANQUILA Y SUAVE.



### SEGURIDAD DE **ALTO NIVEL**

- SEGURIDAD COMPLETA CON LA AYUDA DE UNA ESTRUCTURA DE ALTA RESISTENCIA, BATERÍA BLADE, ALTA RIGIDEZ DEL CUERPO DEL VEHÍCULO Y DISEÑO DE SEGURIDAD CONTRA LA COLISIÓN.
- NUEVO SISTEMA INTEGRADO DE FRENOS DE ENERGÍA QUE MAXIMIZA EL RENDIMIENTO DEL FRENADO.



### Dimensiones



1650mm



2820mm  
4870mm




1630mm  
1950mm

1725mm


### Opciones de color exterior



Snow White




Mountain Grey



Doctor Black



Emperor Red



ESTE VEHÍCULO CONTIENE LOS DISPOSITIVOS DE SEGURIDAD OBLIGATORIOS DE CONFORMIDAD CON LA NOM-194-SE-2021



669-213-0093



669-373-5000



PLAZA EL ENCANTO TOREO.  
AV. RAFAEL BUELNA 898, MAZATLÁN, SIN.